

Sistemi Operativi

Laurea in Ingegneria Informatica

Università di Roma Tor Vergata



Docente: Francesco Quaglia

CPU-scheduling

1. Tipi di scheduling
2. Metriche
3. Algoritmi di scheduling classici
4. Scheduling multiprocessore
5. Scheduling in sistemi UNIX/Windows

Tipi di scheduling

A lungo termine

Decisioni sull'aggiunta di un nuovo processo all'insieme dei processi attivi

A medio termine

Decisioni sull'inserimento, totale o parziale di un processo attivo in memoria di lavoro

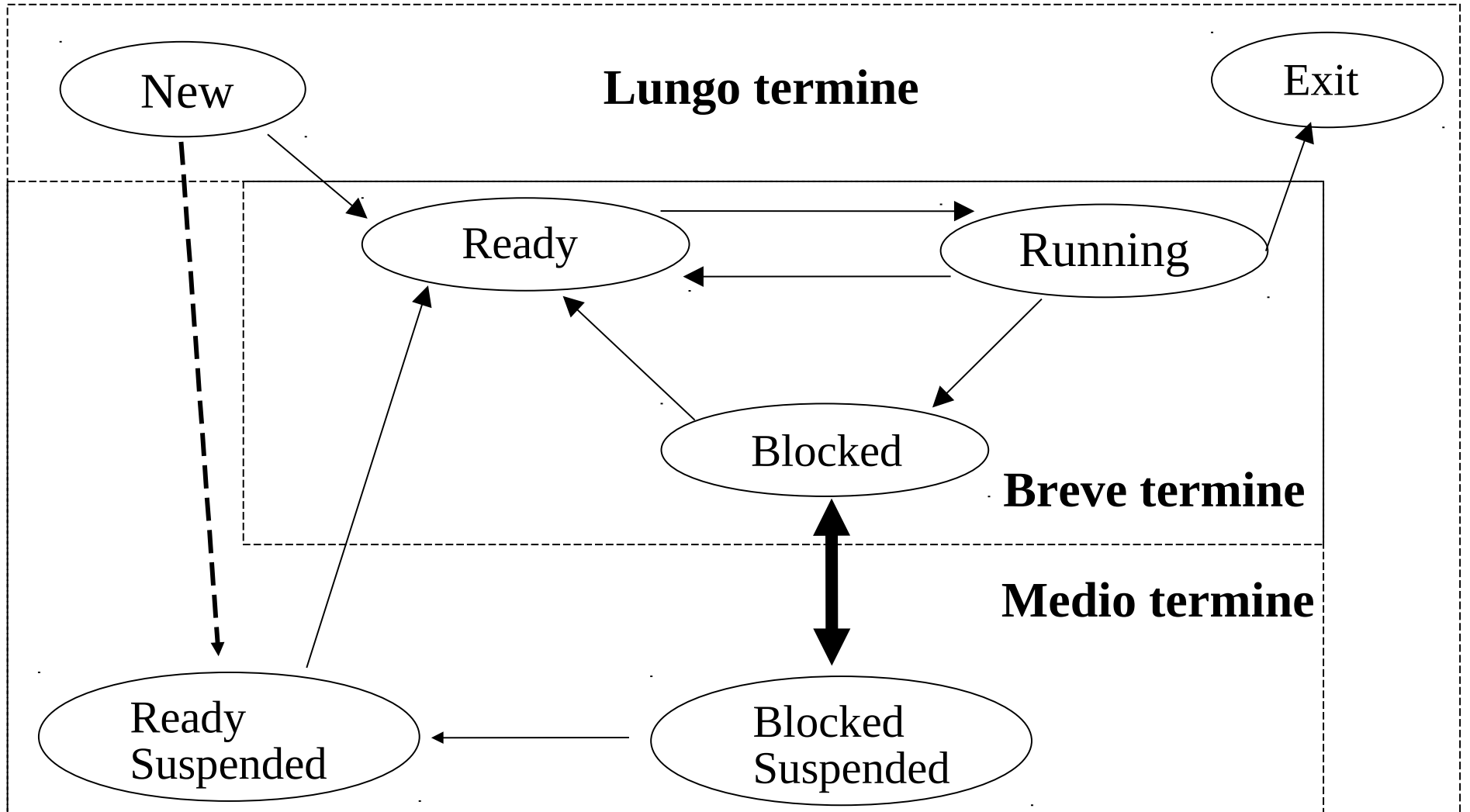
A breve termine (CPU-scheduling o dispatching)

Decisioni su quale processo debba impegnare la CPU

I/O scheduling

Decisioni sulla sequenzializzazione di richieste da servire sui dispositivi (logici e fisici)

Tipi di scheduling e stati di processi



Scheduling a lungo termine - alcuni dettagli

Decisione di attivazione di processo

- raggiungimento di un dato livello di multiprogrammazione
- mistura conveniente di processi I/O bound e CPU bound

Attivazione dello scheduler

- alla terminazione di un processo
- su richiesta
- quando la percentuale di utilizzo della CPU scende sotto valori specifici

Tipicamente non controlla
applicazioni interattive



Attivazione di processo governata
dalle condizioni di carico del sistema

Tipico di sistemi batch multiprogrammati

Criteria per il dispatching

Orientamento all'utente

- decisioni di dispatching funzione di come gli utenti percepiscono il comportamento del sistema (es. tempo di risposta)

Orientamento al sistema

- decisioni di dispatching tese a ottimizzare il comportamento del sistema nella sua globalità (es. utilizzazione di risorse)
-

Orientamento a metriche prestazionali

- approccio quantitativo
- parametri facilmente misurabili (monitorabili), analizzabili

Orientamento a metriche non prestazionali

- parametri tipicamente qualitativi o non facilmente misurabili

Criteria orientati all'utente

Prestazionali

- **tempo di risposta** ovvero il tempo necessario affinché un processo inizi a produrre l'output
- **tempo di turnaround** ovvero del tempo totale intercorrente tra l'istante di creazione e l'istante di completamento di un processo
- **scadenze** ovvero una deadline di completamento

Altri

- **prevedibilità** possibilità di supportare esecuzioni conformi a determinati parametri indipendentemente dal livello di carico del sistema

Criteria orientati al sistema

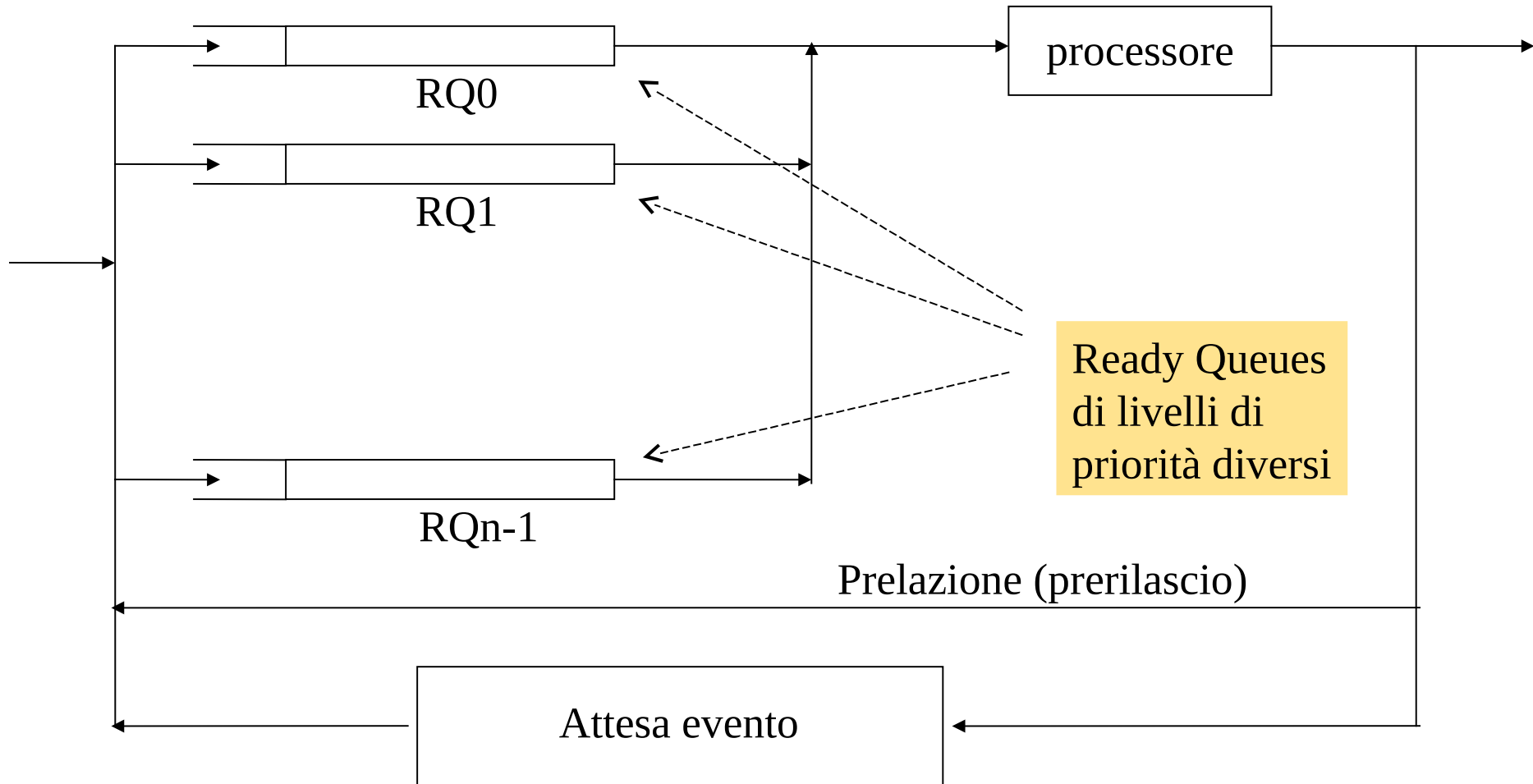
Prestazionali

- throughput processi completati per unità di tempo
- utilizzo del processore percentuale del tempo in cui la CPU risulta impegnata

Altri

- fairness capacità di evitare **starvation** di processi attivi
- priorità capacità di distinguere tra livelli di priorità multipli per i processi attivi
- bilanciamento delle risorse capacità di equilibrare l'uso delle risorse al fine di aumentarne lo sfruttamento

Priorità, round-robin, prelazione e starvation



Storicamente il problema dello scheduling di CPU ha riguardato sistemi a processi ed è nato nell'ambito di macchine uniprocessore ...

Scheduling FCFS (First Come First Served)

Caratteristiche

- i processi nello stato Ready vengono mandati in esecuzione secondo l'ordine di inserimento nella “Ready Queue”
- non vi è prelazione, quindi ogni processo rimane in esecuzione fino al suo completamento, oppure fino a che esso non rilascia la CPU spontaneamente

Svantaggi

- non minimizza il tempo di attesa, e di conseguenza neanche il tempo di turnaround
- inadeguato per la gestione di processi interattivi
- può causare sottoutilizzo dei dispositivi di I/O a causa del fatto che i processi interattivi non necessariamente vengono favoriti

Scheduling Round-Robin (Time-Slicing)

Caratteristiche

- i processi nello stato Ready vengono mandati in esecuzione a turno per uno specifico **quanto di tempo**
- vi è prelazione, quindi un processo può liberare la CPU anche se non ha completato la sua traccia o non vuole rilasciare la CPU spontaneamente

Svantaggi

- sfavorisce processi I/O bound rispetto a processi CPU bound
- non propriamente adeguato per la gestione di processi interattivi
- può causare sottoutilizzo dei dispositivi di I/O a causa del fatto che i processi I/O bound vengono sfavoriti

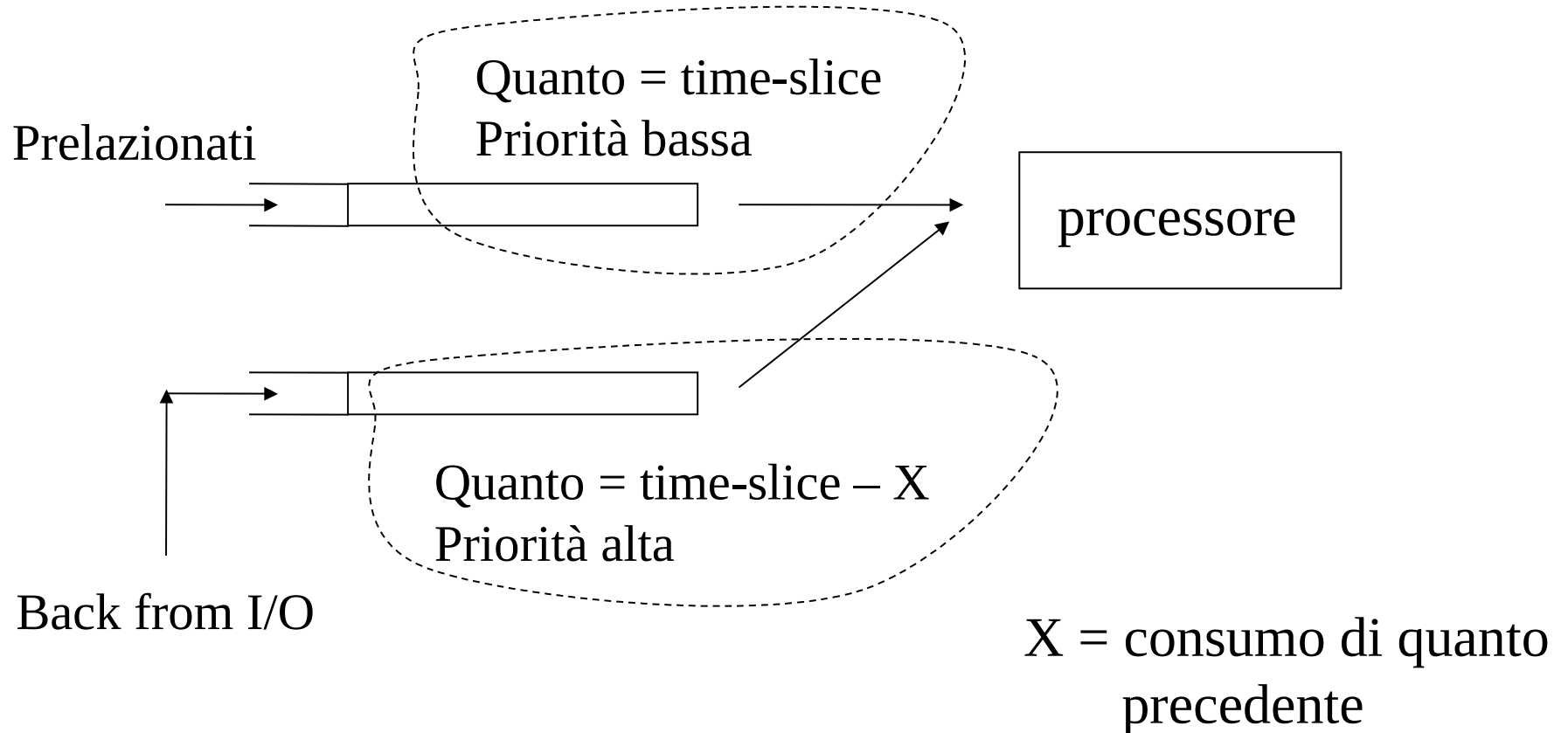
Criticità della scelta
del time-slice



Impatto sul numero di quanti per
attivare una richiesta di I/O

Scheduling Round-Robin Virtuale

Separazione tra processi prelazionati e non



Scheduling SPN (Shortest Process Next)

Caratteristiche

- i processi nello stato Ready vengono mandati in esecuzione secondo ordine crescente della lunghezza del prossimo “CPU burst”
- può esservi (SRTN – Shortest Remaining Time Next) o non prelazione
- in caso negativo ogni processo rimane in esecuzione fino al suo completamento, oppure fino a che esso non rilascia la CPU spontaneamente, ovvero al termine del CPU Burst

Vantaggi

- minimizza il tempo di attesa, e di conseguenza il tempo di turnaround
- relativamente adeguato per la gestione di processi interattivi in caso di prelazione
- in generale non causa sottoutilizzo dei dispositivi in caso di prelazione

Svantaggi

- necessita di meccanismi di predizione della lunghezza dei CPU Burst
- può provocare starvation a causa del particolare trattamento della priorità

Stima dei CPU burst

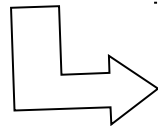
Media aritmetica

$$S_{n+1} = \frac{1}{n} \sum_{i=1}^n S_i$$

Media esponenziale

$$S_{n+1} = \alpha T_n + (1 - \alpha) S_{n-1}$$

α vicino all'unità determina maggior peso per osservazioni recenti




Impatto sulla stabilità in presenza di alta varianza

Scheduling Highest Response Ratio Next (HRRN)

Processi selezionati in base al
Rapporto di Risposta

$$RR = \frac{w + s}{s}$$

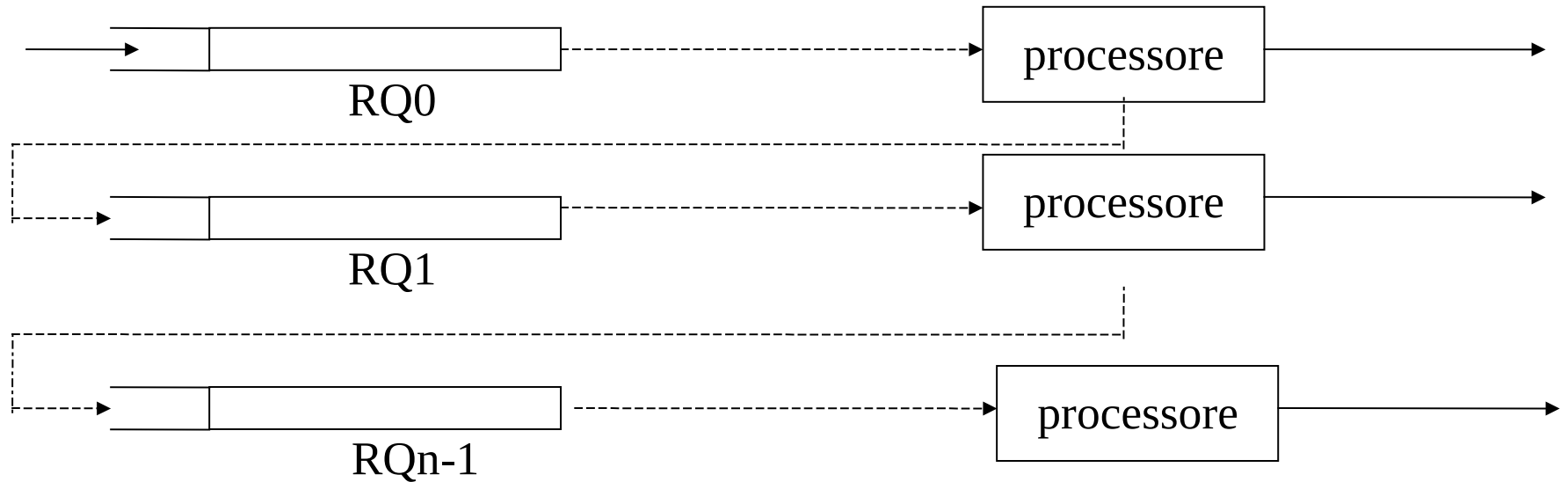
Dove : w = tempo di attesa (permanenza nello stato ready)
s = tempo di servizio (di esecuzione)



- ✓ favorisce gli I/O bound (caratterizzati da piccoli valori di s)
- ✓ affronta il problema della starvation dovuto alle priorità

Multi-level feedback-queue scheduling

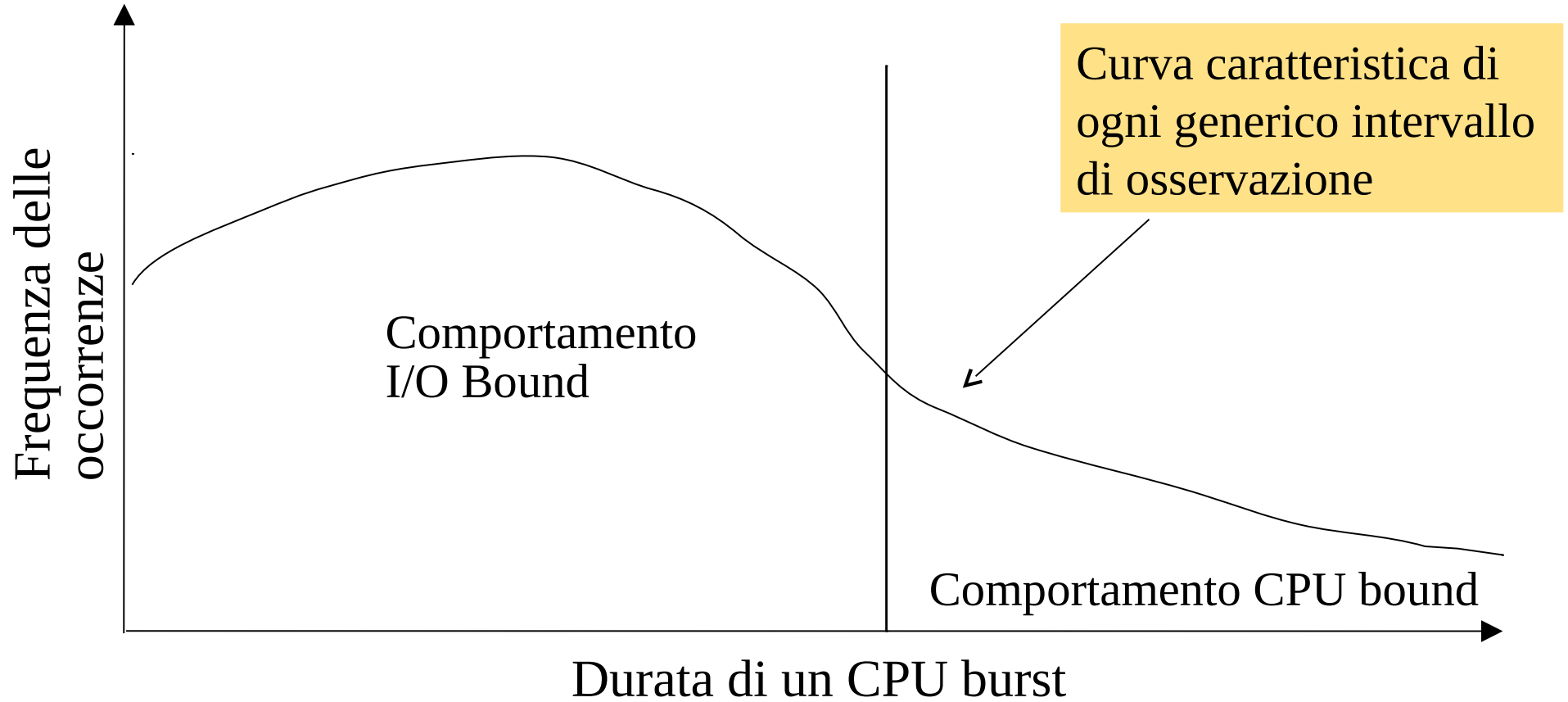
- differentemente da SPN, SRTN e HRRN non necessita di informazioni (predette o monitorate)
- uso di code di priorità multiple



Quanto di tempo fisso per tutte le priorità: starvation sui processi molto lunghi **➔** soluzione parziale:

quanto di tempo pari a 2^i dove i è la priorità

Caratteristiche del carico reale



Scheduling UNIX tradizionale (SVR3 – 4.3 BSD)

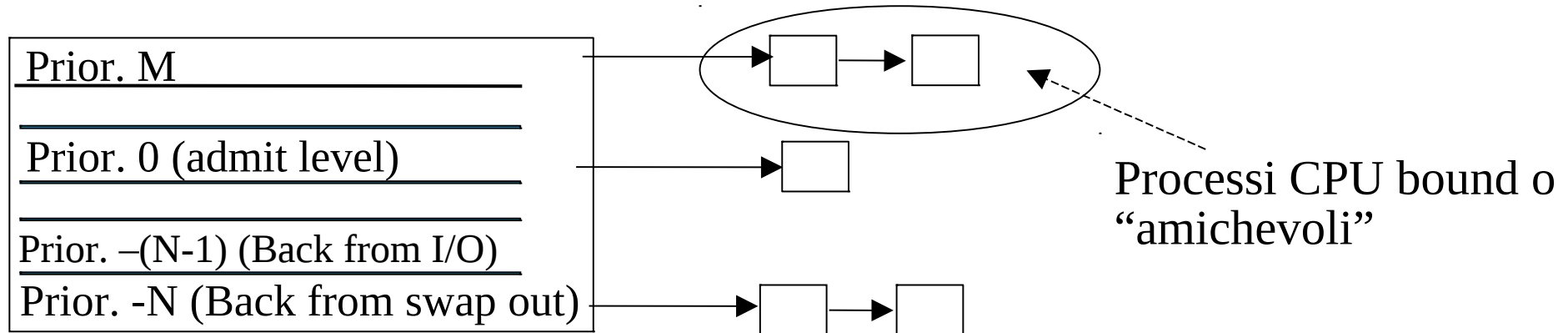
Caratteristiche

- code multiple con feedback
- un livello di priorit a' distinto per ciascuna coda
- gestione di tipo Round-Robin nell'ambito di ciascuna coda

Passaggio da una coda all'altra (feedback)

- in caso di rientro nello stato Ready dopo un passaggio nello stato Sleep
- in caso di variazione della priorit a' imposto dal sistema

(su base periodica) $\implies P = base + f(CPU\ usage) + nice$



... tale scheduler di CPU è tutt'ora riadattato per sistemi orientati ai threads ...

Variazione della “niceness” su sistemi UNIX

Baseline system call `int nice(int incr)`

The range of the nice value is +19 (low priority) to -20 (high priority). Attempts to set a nice value outside the range are clamped to the range

questa è la system call che viene invocata dalla shell quando si passa sulla linea di comando il comando **nice [-n niceness][command]**

System call addizionali

SYNOPSIS

```
#include <sys/time.h>
#include <sys/resource.h>

int getpriority(int which, int who);
int setpriority(int which, int who, int prio);
```

DESCRIPTION

The scheduling priority of the process, process group, or user, as indicated by *which* and *who* is obtained with the `getpriority` call and set with the `setpriority` call. *Which* is one of `PRIO_PROCESS`, `PRIO_PGRP`, or `PRIO_USER`, and *who* is interpreted relative to *which* (a process identifier for `PRIO_PROCESS`, process group identifier for `PRIO_PGRP`, and a user ID for `PRIO_USER`). A zero value for *who* denotes (respectively) the calling process, the process group of the calling process, or the real user ID of the calling process. *Prio* is a value in the range -20 to 20 (but see the Notes below). The default priority is 0; lower priorities cause more favorable scheduling

LINUX auto-grouping

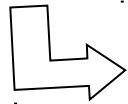
- In LINUX a partire dal kernel 2.6.38 (2010) viene offerto il supporto per l'auto-grouping
- Questo associa tutti i processi lanciati da uno stesso terminale (ed i loro thread) in un unico gruppo
- In tal caso il cambio del `nice` ha effetto solo all'interno del gruppo (per cui la ripartizione dell'uso della CPU tra gruppi rimane equa)
- Per escludere l'auto-grouping si può utilizzare il file di configurazione di sistema `/proc/sys/kernel/sched_autogroup_enabled`
- Valore 0 esclude l'auto-grouping

... scheduling multiprocessore e per sistemi basati
su threads

Sistemi multiprocessore

Caratteristiche architeturali

- unità di calcolo (CPU/CPU-core) multiple che condividono una memoria principale comune
- i processori sono controllati da un unico sistema operativo



tightly coupled system (sistema strettamente accoppiato)

Problematiche

- assegnazione dei processi ai processori
- uso (o non) di politiche classiche di multiprogrammazione sui singoli processori
- selezione dell'entità schedulabile da mandare in esecuzione

Assegnazione di processi/thread alle unità di calcolo

Statica

- overhead ridotto poichè l'assegnazione è unica per tutta la durata del processo
- possibilità di sottoutilizzo dei processori

Dinamica (convenzionalmente utilizzata in sistemi moderni)

- overhead superiore dovuto a riassegnazioni multiple
 - migliore utilizzo dei processori
-

Approccio master/slave

- il sistema operativo viene eseguito su una specifica unità di calcolo
- richiesta esplicita di accesso a strutture del kernel da parte delle altre
- semplicità di progetto (estensione di kernel classici per uniprocessori)

Approccio peer (convenzionalmente utilizzato in sistemi moderni)

- il sistema operativo viene eseguito su tutte le unità di calcolo
- problemi di coerenza dei dati, inclusi quelli di gestione dello scheduling
- complessità di progetto

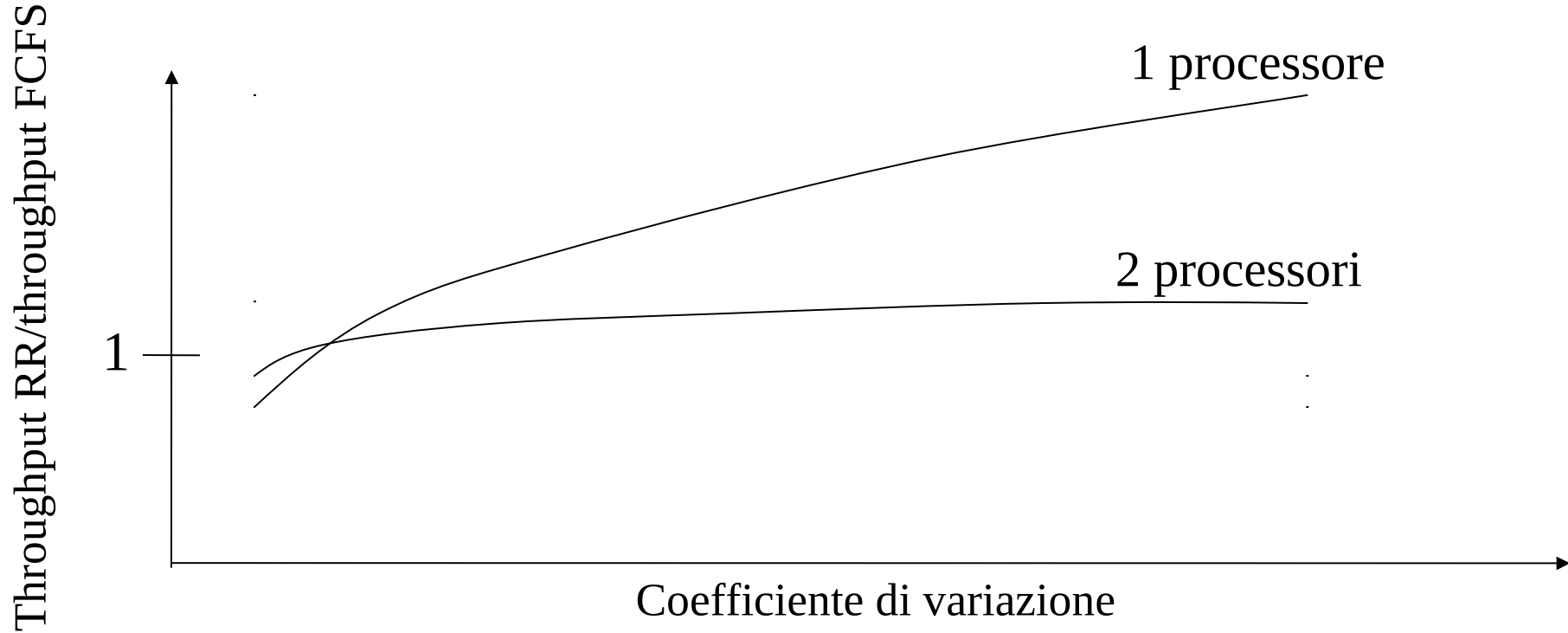
Multiprogrammazione sui singoli processori?

Non più mandatorio?


- quando sono disponibili molti processori, il livello di utilizzo del processore non è più un fattore così critico (dato il costo proporzionalmente ridotto del processore rispetto a quello dell'intera architettura)
- rientra in gioco la metrica del **tempo di turnaround** delle applicazioni

Di nuovo sullo scheduling di processi

Limitato impatto della politica di selezione



$$C_s = \frac{\sigma_s}{s}$$

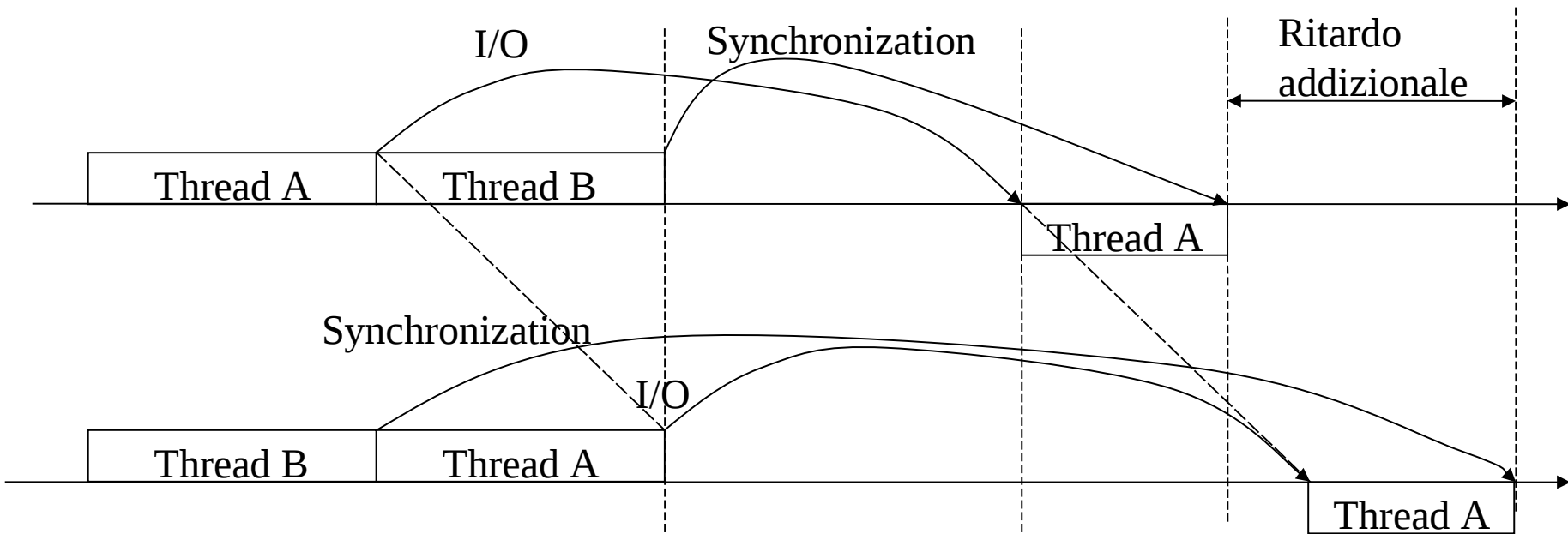


$\frac{\text{Deviazione standard tempo di servizio}}{\text{Tempo di servizio medio}}$

Scheduling di threads


Fattori nuovi

- la decomposizione di applicazioni in threads introduce criteri di selezione innovativi rispetto alle priorità classiche
- un processo può essere sia CPU che I/O bound dipendendo dal comportamento dei singoli thread che lo compongono



Politiche di scheduling di threads

Load sharing (e.g. Linux 2.4)

- coda globale di threads pronti ad eseguire
- possibilità di gestire priorità 
- distribuzione uniforme del carico
- problemi di scalabilità nell'accesso alla coda globale in caso di macchine altamente parallele
- ridotta efficienza del caching in caso di cambio di processore da parte dei thread

FCFS

SNTF (smallest number of threads first), con e senza Preemption

.....

Load balancing (e.g. Linux 2.6 e successivi)

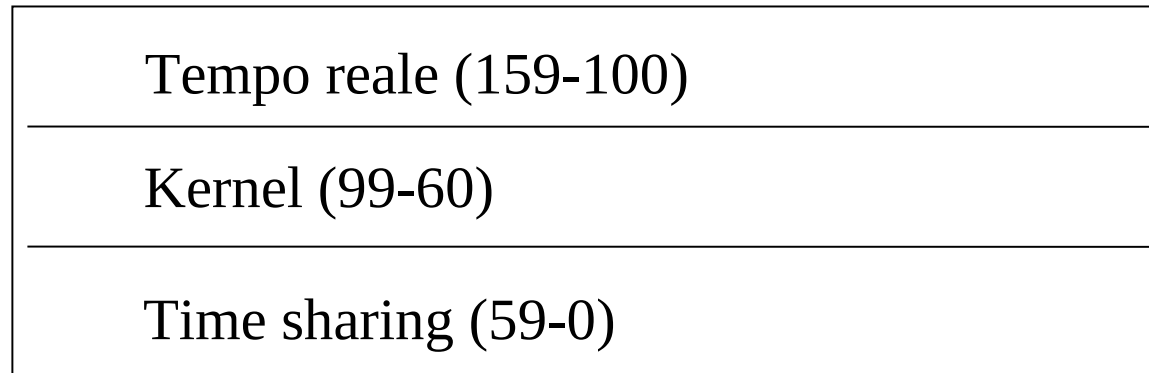
- code di threads pronti ad eseguire separate, una per ogni CPU-core
- migliore scalabilità delle operazioni di scheduling su macchine altamente parallele
- spostamento periodico di thread da una coda ad un'altra in caso di sbilanciamento del carico

Scheduling UNIX SVR4

Caratteristiche

- 160 livelli di priorità
- 3 classi di priorità: Tempo Reale (159-100), Kernel (99-60), Time-Sharing (59-0)
- **kernel preemptabile** (identificazione di safe places)
- **bitmap** per determinare i livelli non vuoti
- quanto di tempo variabile in funzione della classe e, in alcune classi, del livello

Sequenza di scheduling



Extended priority scheme

```
#include <sched.h>

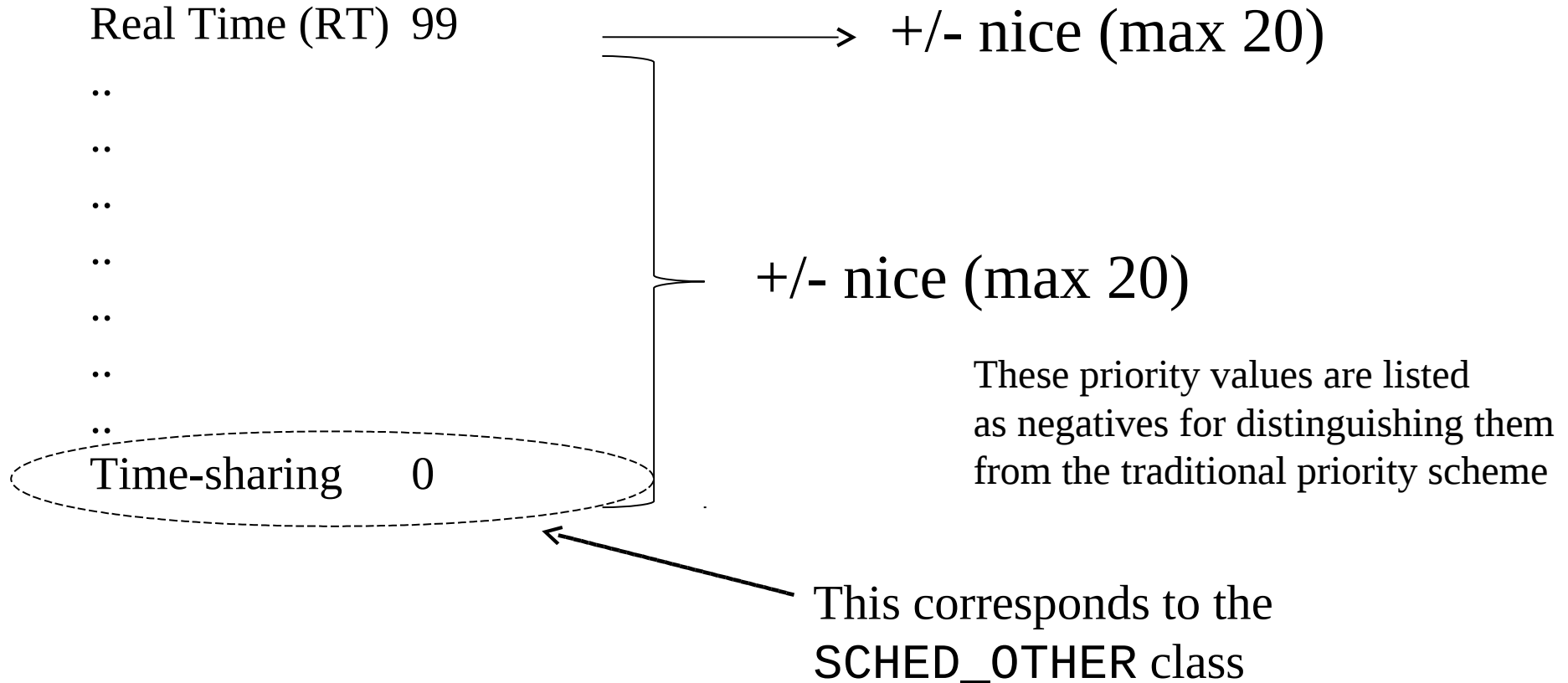
int sched_setscheduler(pid_t pid, int policy, const struct sched_param *p);

int sched_getscheduler(pid_t pid);

struct sched_param {
    ...
    int sched_priority;
    ...
};
```

From the shell we have the **chrt** command

Actual priorities with the extended scheme



Epoche di scheduling in LINUX

- LINUX utilizza il concetto di **“epoca di scheduling”** (in realtà già presente in LINUX prima dello schema esteso)
- Un’epoca è un periodo di tempo per l’operatività del sistema
- All’inizio di ogni epoca ad ogni thread attivo viene assegnato un numero di **“quanti di tempo”** da poter spendere
- Ad ogni nuovo thread nato durante un’epoca viene data parte del “budget” di tempo di CPU del padre
- Questo permette di avere la possibilità di eseguire comunque thread di classi di priorità più basse, se pur con minimi quanti di tempo assegnati ad essi per ogni epoca

Scheduling in sistemi Windows

Caratteristiche

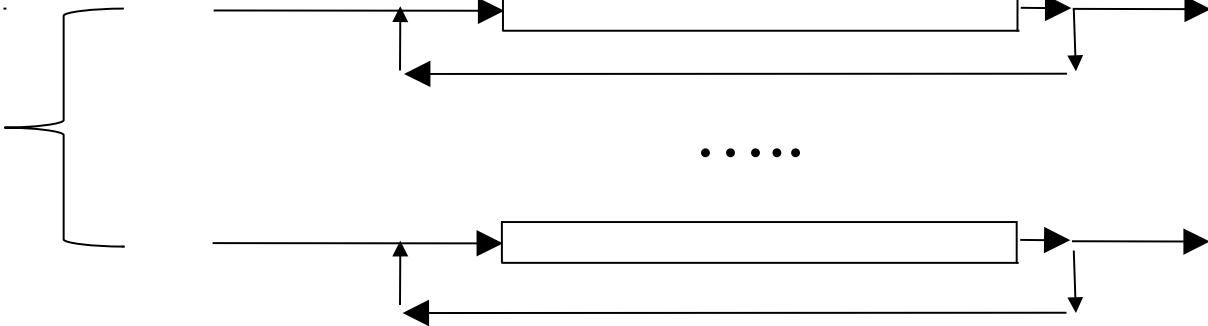
- code multiple distinte in due fasce: Real-Time e Variable
- un livello di priorità distinto per coda (0-15 fascia Variable – 16-31 fascia Real Time)
- gestione di tipo Round-Robin nell'ambito di ciascuna coda
- priorità base per i processi
- priorità dinamica entro vincoli per i threads
- prerilascio basato su priorità

Passaggio da una coda all'altra (feedback)

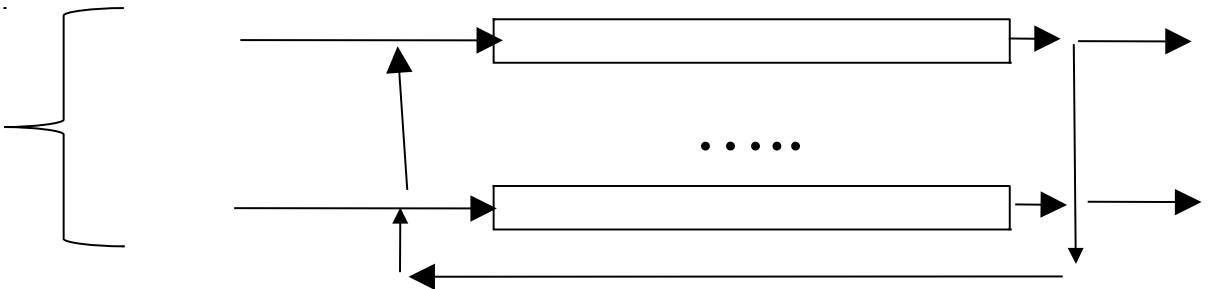
- non ammesso nella fascia Real-Time
- ammesso nella fascia Variable (rilascio della CPU allo scadere del quanto provoca diminuzione della priorità, rilascio anticipato provoca incremento)

Uno schema

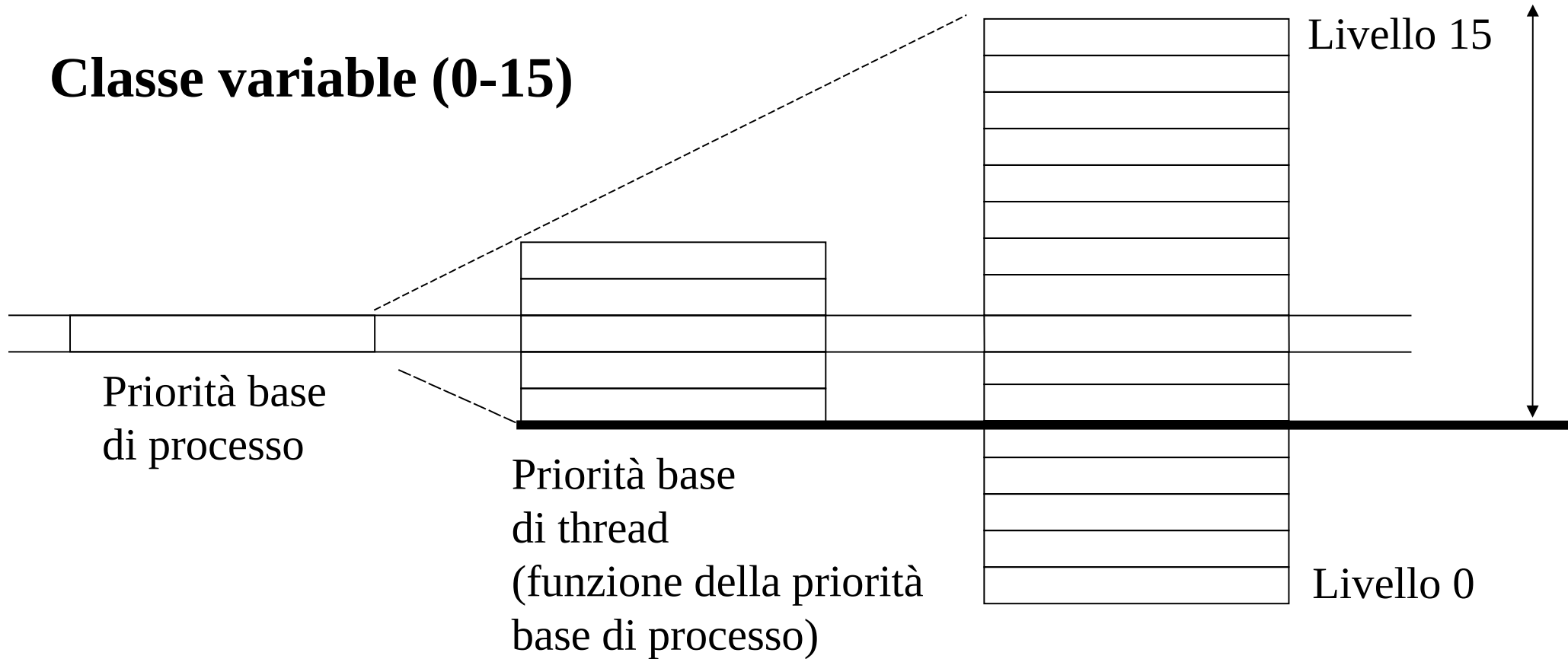
Real-Time (16-31)



Variable (0-15)



Priorità dei threads in Windows



System calls (i)

```
BOOL WINAPI SetPriorityClass(  
    _In_ HANDLE hProcess,  
    _In_ DWORD dwPriorityClass  
);
```

Priority	Meaning
ABOVE_NORMAL_PRIORITY_CLASS 0x00008000	Process that has priority above NORMAL_PRIORITY_CLASS but below HIGH_PRIORITY_CLASS .
BELOW_NORMAL_PRIORITY_CLASS 0x00004000	Process that has priority above IDLE_PRIORITY_CLASS but below NORMAL_PRIORITY_CLASS .
HIGH_PRIORITY_CLASS 0x00000080	Process that performs time-critical tasks that must be executed immediately. The threads of the process preempt the threads of normal or idle priority class processes. An example is the Task List, which must respond quickly when called by the user, regardless of the load on the operating system. Use extreme care when using the high-priority class, because a high-priority class application can use nearly all available CPU time.
IDLE_PRIORITY_CLASS 0x00000040	Process whose threads run only when the system is idle. The threads of the process are preempted by the threads of any process running in a higher priority class. An example is a screen saver. The idle-priority class is inherited by child processes.
NORMAL_PRIORITY_CLASS 0x00000020	Process with no special scheduling needs.
PROCESS_MODE_BACKGROUND_BEGIN 0x00100000	Begin background processing mode. The system lowers the resource scheduling priorities of the process (and its threads) so that it can perform background work without significantly affecting activity in the foreground. This value can be specified only if <i>hProcess</i> is a handle to the current process. The function fails if the process is already in background processing mode. Windows Server 2003 and Windows XP: This value is not supported.
PROCESS_MODE_BACKGROUND_END 0x00200000	End background processing mode. The system restores the resource scheduling priorities of the process (and its threads) as they were before the process entered background processing mode. This value can be specified only if <i>hProcess</i> is a handle to the current process. The function fails if the process is not in background processing mode. Windows Server 2003 and Windows XP: This value is not supported.
REALTIME_PRIORITY_CLASS 0x00000100	Process that has the highest possible priority. The threads of the process preempt the threads of all other processes, including operating system processes performing important tasks. For example, a real-time process that executes for more than a very brief interval can cause disk caches not to flush or cause the mouse to be unresponsive.

System calls (ii)

```
BOOL WINAPI SetThreadPriority(  
    _In_ HANDLE hThread,  
    _In_ int nPriority  
);
```

Priority	Meaning
THREAD_MODE_BACKGROUND_BEGIN 0x00010000	Begin background processing mode. The system lowers the resource scheduling priorities of the thread so that it can perform background work without significantly affecting activity in the foreground. This value can be specified only if <i>hThread</i> is a handle to the current thread. The function fails if the thread is already in background processing mode. Windows Server 2003 and Windows XP: This value is not supported.
THREAD_MODE_BACKGROUND_END 0x00020000	End background processing mode. The system restores the resource scheduling priorities of the thread as they were before the thread entered background processing mode. This value can be specified only if <i>hThread</i> is a handle to the current thread. The function fails if the thread is not in background processing mode. Windows Server 2003 and Windows XP: This value is not supported.
THREAD_PRIORITY_ABOVE_NORMAL 1	Priority 1 point above the priority class.
THREAD_PRIORITY_BELOW_NORMAL -1	Priority 1 point below the priority class.
THREAD_PRIORITY_HIGHEST 2	Priority 2 points above the priority class.
THREAD_PRIORITY_IDLE -15	Base priority of 1 for IDLE_PRIORITY_CLASS , BELOW_NORMAL_PRIORITY_CLASS , NORMAL_PRIORITY_CLASS , ABOVE_NORMAL_PRIORITY_CLASS , or HIGH_PRIORITY_CLASS processes, and a base priority of 16 for REALTIME_PRIORITY_CLASS processes.
THREAD_PRIORITY_LOWEST -2	Priority 2 points below the priority class.
THREAD_PRIORITY_NORMAL 0	Normal priority for the priority class.
THREAD_PRIORITY_TIME_CRITICAL 15	Base priority of 15 for IDLE_PRIORITY_CLASS , BELOW_NORMAL_PRIORITY_CLASS , NORMAL_PRIORITY_CLASS , ABOVE_NORMAL_PRIORITY_CLASS , or HIGH_PRIORITY_CLASS processes, and a base priority of 31 for REALTIME_PRIORITY_CLASS processes.

If the thread has the **REALTIME_PRIORITY_CLASS** base class, this parameter can also be -7, -6, -5, -4, -3, 3, 4, 5, or 6. For more information, see [Scheduling Priorities](#).

Schema completo delle priorità

Process priority class	Thread priority level	Base priority
IDLE_PRIORITY_CLASS	THREAD_PRIORITY_IDLE	1
	THREAD_PRIORITY_LOWEST	2
	THREAD_PRIORITY_BELOW_NORMAL	3
	THREAD_PRIORITY_NORMAL	4
	THREAD_PRIORITY_ABOVE_NORMAL	5
	THREAD_PRIORITY_HIGHEST	6
	THREAD_PRIORITY_TIME_CRITICAL	15
BELOW_NORMAL_PRIORITY_CLASS	THREAD_PRIORITY_IDLE	1
	THREAD_PRIORITY_LOWEST	4
	THREAD_PRIORITY_BELOW_NORMAL	5
	THREAD_PRIORITY_NORMAL	6
	THREAD_PRIORITY_ABOVE_NORMAL	7
	THREAD_PRIORITY_HIGHEST	8
	THREAD_PRIORITY_TIME_CRITICAL	15

NORMAL_PRIORITY_CLASS

THREAD_PRIORITY_IDLE	1
THREAD_PRIORITY_LOWEST	6
THREAD_PRIORITY_BELOW_NORMAL	7
THREAD_PRIORITY_NORMAL	8
THREAD_PRIORITY_ABOVE_NORMAL	9
THREAD_PRIORITY_HIGHEST	10
THREAD_PRIORITY_TIME_CRITICAL	15

ABOVE_NORMAL_PRIORITY_CLASS

THREAD_PRIORITY_IDLE	1
THREAD_PRIORITY_LOWEST	8
THREAD_PRIORITY_BELOW_NORMAL	9
THREAD_PRIORITY_NORMAL	10
THREAD_PRIORITY_ABOVE_NORMAL	11
THREAD_PRIORITY_HIGHEST	12
THREAD_PRIORITY_TIME_CRITICAL	15

HIGH_PRIORITY_CLASS

THREAD_PRIORITY_IDLE	1
THREAD_PRIORITY_LOWEST	11
THREAD_PRIORITY_BELOW_NORMAL	12
THREAD_PRIORITY_NORMAL	13
THREAD_PRIORITY_ABOVE_NORMAL	14
THREAD_PRIORITY_HIGHEST	15
THREAD_PRIORITY_TIME_CRITICAL	15

REALTIME_PRIORITY_CLASS

THREAD_PRIORITY_IDLE	16
THREAD_PRIORITY_LOWEST	22
THREAD_PRIORITY_BELOW_NORMAL	23
THREAD_PRIORITY_NORMAL	24
THREAD_PRIORITY_ABOVE_NORMAL	25
THREAD_PRIORITY_HIGHEST	26
THREAD_PRIORITY_TIME_CRITICAL	31

Affinità di processore


- porta un qualsiasi thread ad essere eseguito temporaneamente (o stabilmente) solo su specifici CPU-core
- la scelta può dipendere da politiche interne del sistema operativo (e.g. Linux 2.6 e più recenti)
- oppure può essere determinata da utenti e/o amministratori di sistema
- è una facility molto utile, per esempio permette di simulare scenari dove le applicazioni vengono attivate su CPU-core risultanti come sottoinsieme di quelli realmente disponibili nell'architettura sottostante (scale down)
- permette anche il reserving di CPU-core per, e.g. mansioni (e quindi applicazioni) critiche

Supporto per l'on-demand affinity


Per thread
CPU mask



0011..0...11...0...101



Allowed/denied CPUs



La 'mask' del parent viene ereditata da ogni thread child (ma è poi modificabile)

Affinità in sistemi Unix

SCHED_SETAFFINITY(2)

Linux Programmer's Manual

SCHED_SETAFFINITY(2)

NAME [top](#)

`sched_setaffinity`, `sched_getaffinity` - set and get a thread's CPU affinity mask

SYNOPSIS [top](#)

```
#define _GNU_SOURCE /* See feature_test_macros(7) */
#include <sched.h>

int sched_setaffinity(pid_t pid, size_t cpusetsize,
                     const cpu_set_t *mask);

int sched_getaffinity(pid_t pid, size_t cpusetsize,
                     cpu_set_t *mask);
```

DESCRIPTION [top](#)

These are the backend of the `taskset` shell command



Affinità processo/CPU-cores in sistemi Windows

Syntax

C++

```
BOOL WINAPI SetProcessAffinityMask(  
    _In_ HANDLE      hProcess,  
    _In_ DWORD_PTR  dwProcessAffinityMask  
);
```

Parameters

hProcess [in]

A handle to the process whose affinity mask is to be set. This handle must have the `PROCESS_SET_INFORMATION` access right. For more information, see [Process Security and Access Rights](#).

dwProcessAffinityMask [in]

The affinity mask for the threads of the process.

On a system with more than 64 processors, the affinity mask must specify processors in a single [processor group](#).

Within current processor group

Affinità thread/CPU-cores in sistemi Windows

Sets a processor affinity mask for the specified thread.

Subset of
process mask

Syntax

C++

```
DWORD_PTR WINAPI SetThreadAffinityMask(  
    _In_ HANDLE hThread,  
    _In_ DWORD_PTR dwThreadAffinityMask  
);
```

Within current processor group